

# VİDASIZ, SÖKÜLEBİLİR VE TEKRAR TAKILABİLİR KOMPOZİT AHŞAP DECK KOMWOOD® GARANTİSİ İLE ÜRETİLMEKTEDİR.



Yaz sezonu iskele

(Fantasia Hotel-Kuşadası)



Kış sezonu iskele

(Fantasia Hotel-Kuşadası)

Deniz kenarlarındaki dinlenme tesislerinde bulunan iskele, rıhtım, plaj gibi yerlerde döşenmiş doğal ahşap veya kompozit ahşap deckler her yıl kış aylarındaki dalgalar nedeni ile hasar görmektedir. Bu nedenle birçok tesiste yaz sonunda deckler büyük zahmet ile sökülmemektedir. Özellikle vida ve çivi kullanılarak takılmış decklerin tekrar sökülüp takılması daha da zor ve maliyetlidir. Komwood deckler bu konuya çözüm getirmiştir. Sökülebilir tekrar takılabilir Komwood deckleri hiç hasar görmeden her iki yüzü yıllarca kullanılabilir şekilde üretilmektedir. Komwood'un patentli "galvaniz kanallı profil ve tırnaklı krom çelik klipsli" ürünü ile deckleri tekrar sökme ve takma çilesine son verilmiştir. Komwood deckleri döşenirken vida gerektirmeyen klipsleri ile yüzlerce metrekarelik montajı bir-iki günde tamamlamak mümkündür. Yaz sezonu sonunda da bu deckler aynı şekilde bir-iki günde sökülerek istiflenir ve gelecek sezon tekrar kolayca montajı yapılır.

## KOMWOOD DECK ürününün üstün özellikleri

- Kaymaz ve çıplak ayakla dolaşılabilir olması,
- Dayanıklı ve sağlam olması,
- Doğala özdeş dokuya sahip olması,
- Az bakım gerektiren bir ürün olması,
- Böceklenmeden dolayı çürümeye dayanımlı olması,
- Suya ve neme karşı dayanıklılığı,
- Alternatif renklere sahip olması,
- Kolay ve hızlı montaj yapılabilmesi,
- Uzun ömürlü olması



**KOMWOOD®**  
KOMPOZİT AHŞAP

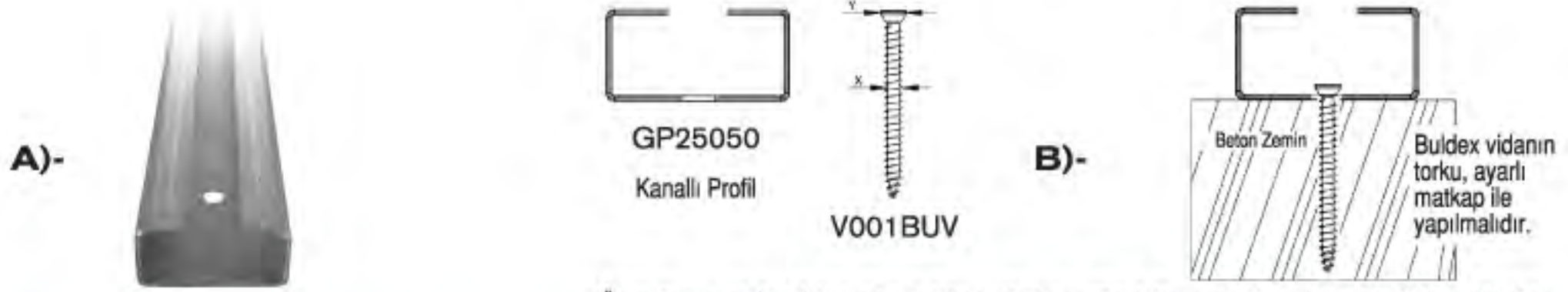
www.komwood.com.tr • info@komwood.com.tr



## UYGULAMALAR

# KOMWOOD® VIDASIZ DECK SİSTEMLERİ DÖŞEMELERİ ÜÇ AŞAMADA KOLAYLIKLA TAMAMLANABİLİR.

### 1 GALVANİZ KANALLI PROFİLLERİN ZEMİNE SABİTLENMESİ



Üç metre uzunluğundaki profillerin tabanında hazır dört delik vardır. Bu deliklerden Buldex vida atılır.

### 2 GALVANİZ KANALLI PROFİLLERİN BAĞLANTI ELEMANLARI




### 3 GALVANİZ KANALLI PROFİL ÜRÜNÜNÜN YERLEŞTİRİLMESİ



1)- Diğer karkaslarda olduğu gibi başlangıç klipsi yerleştirilir.



2)- 1. Deck klipsin yuvasına oturtulur.



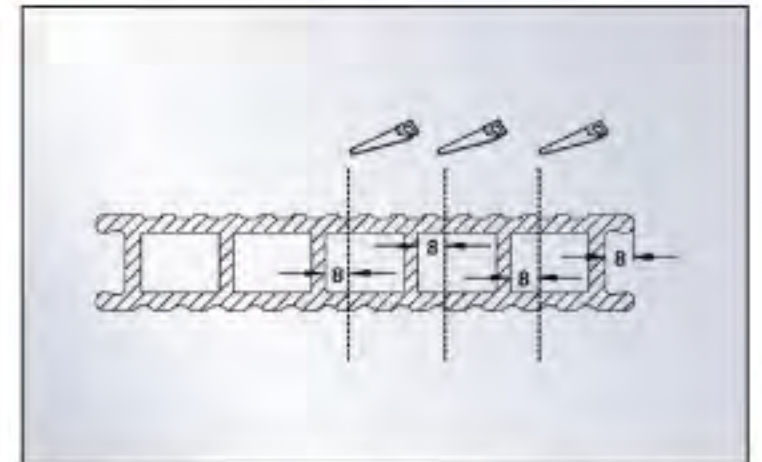
3)- Kanallı galvaniz profile, tırnaklı metal klips kanal başından geçirilir ve Deck yanına getirilir. Deck açıktan kalan kenarına, lastik çekiç yardımı ile tırnaklı metal klips oturtulur.



4)- Aynı işlem diğer Deck'lerin de yerleştirilmesi şeklinde gerçekleştirilir.



5)- Döşeme işlemi tamamlandıktan sonra kenar kısmına bitiş klipsi takılarak gerekli vidalama yapılır.



6)- Kenar kısmında en son Deck zemini tamamen kapatmaz taşar ise fazlalık kısmı yukarıdaki resimde belirtildiği gibi kesim yapılarak ayarlanır.

Cüneytbey Mah. 639 Sk. No:42 Menderes / İzmir - TÜRKİYE  
Tel: +90.232.782 36 86 • Faks: +90.232.782 11 93  
www.komwood.com.tr • info@komwood.com.tr

KOMWOOD® Çipitaş A.Ş.'nin üretimidir.



Basım Yılı: 13.11.2013  
Basım Yeri: Uslu Ajans  
Sanayi Ticaret Ltd. Şti.

www.kosgeb.gov.tr